

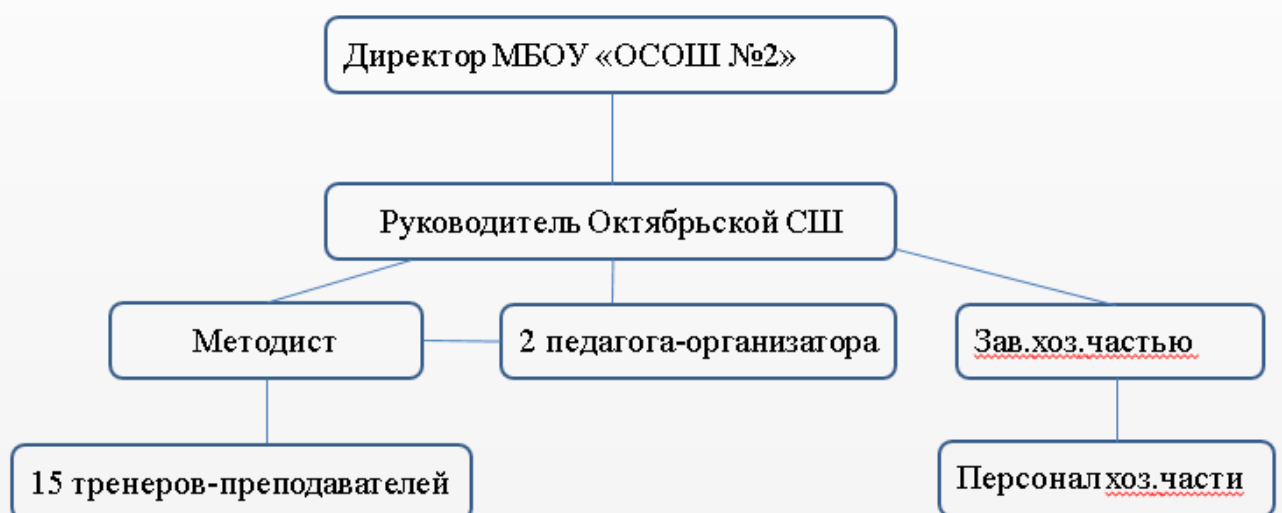
УТВЕРЖДАЮ  
Директор МБОУ «ОСОШ №2»  
А.Н.Шумихин  
Приказ № Д-496  
от «05» апреля 2024г.

**ОТЧЁТ  
О САМООБСЛЕДОВАНИИ  
МБОУ «ОСОШ №2» СП «ОКТЯБРЬСКАЯ СШ»  
за 2023 г.**

**Полное наименование:** Муниципальное бюджетное образовательное учреждение «ОСОШ №2» структурное подразделение «Октябрьская спортивная школа»

**Сокращенное наименование** – МБОУ «ОСОШ №2» СП «Октябрьская СШ»

ОРГАНИЗАЦИОННАЯ СТРУКТУРА



«Октябрьская спортивная школа» является структурным подразделением МБОУ «ОСОШ №2» с января 2014 г.

Адреса мест осуществления образовательной деятельности:

1. Россия, 165210, Архангельская обл., Устьянский р-н, п. Октябрьский ул.Клубная,д. 7

2. Россия, 165210, Архангельская обл., Устьянский р-н, п. Октябрьский ул. Комсомольская, д. 3а

3. Россия, 165210, Архангельская обл., Устьянский р-н, п. Октябрьский, ул. Ленина, д.58

4. Россия, 165210, Архангельская обл., Устьянский р-н, п. Октябрьский, лыжный стадион Сосенки

5. Россия, 165210, Архангельская обл., Устьянский р-н, д. Нагорская

6. Россия, 165210, Архангельская обл., Устьянский р-н, п.Кизема

Школа в качестве основной цели деятельности осуществляет образовательную деятельность по дополнительным общеразвивающим программам в области физической культуры и спорта и программам спортивной подготовки по следующим дисциплинам: **хоккей с шайбой, мини-футбол, баскетбол, волейбол, настольный теннис, стрельба из пневматического оружия, самбо, лыжные гонки и биатлон** (рис.1, 2).



Рис.1. Занимающиеся Октябрьской СШ по видам спорта

В 2023 г. в Октябрьской СШ организована работа 33 детско-юношеских объединений, в которых занимается 526 детей и подростков (рис.2). Из них 5 объединений работают на базе МБОУ «Ульяновская СОШ» филиал «Ростовская ООШ» и 1 отделение на базе МБОУ «Киземская СОШ», число занимающихся в сельской местности составляет 111 человек. В 2023 году продолжила работу группа адаптивной ФК на базе спортивного комплекса.

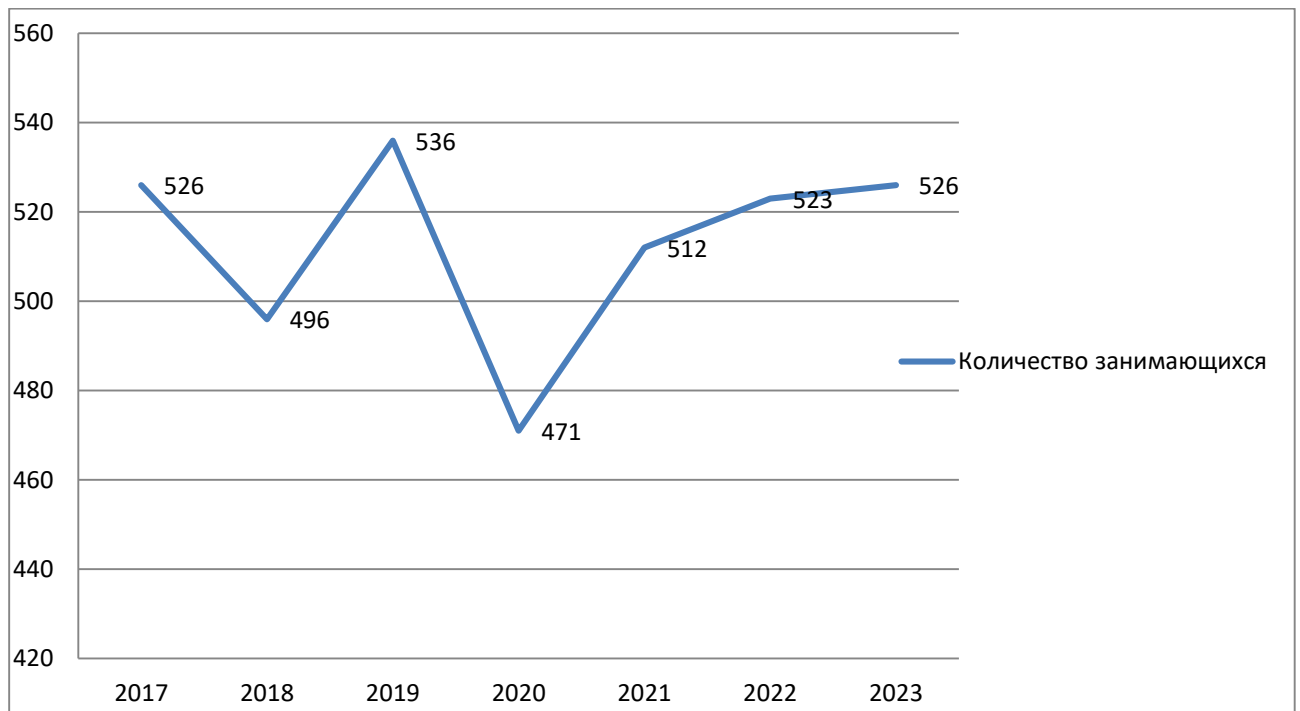


Рис.2 Количество занимающихся Октябрьской СШ

Занятия в группах ведут 17 педагогов, из них штатных 12 человек (рис.3, 4).



Рис.3 Тренеры преподаватели Октябрьской СШ по видам спорта

Отчетный год	Количество тренеров-преподавателей (штатных)	Имеют высшее профессиональное образование	Имеют среднее профессиональное образование	Имеют высшую квалификационную категорию	Имеют первую квалификационную категорию	Количество внешних совместителей	Вакансии
2019	15	11	2	1	1	2	-
2020	15	11	2	1	1	3	1
2021	15	12	1	1	1	3	-
2022	15	12	1	1	1	3	-
2023	15	11	2	1	1	3	-

Рис.4 Тренеры преподаватели Октябрьской СШ(квалификация)

В 2023 году обучающиеся Октябрьской СШ приняли участие в 81 спортивных мероприятиях, 12 официальных областных и 4 всероссийских соревнованиях. В областной спартакиаде среди ШСК в 2023-2024 учебного года команды Устьянского округа активно принимали участие (рис.5), Устьянский район получил 1е общекомандное место.

Спартакиада учащихся ШСК ОО Архангельской области							
Устьянский район	2017	2018	2019	2020	2021	2022	2023
Итоговое место	3-е	1-е	2-е	пандемия	5-е	2-е	1-е

Рис.5 Занятые места командой Устьянского района на Спартакиаде АО

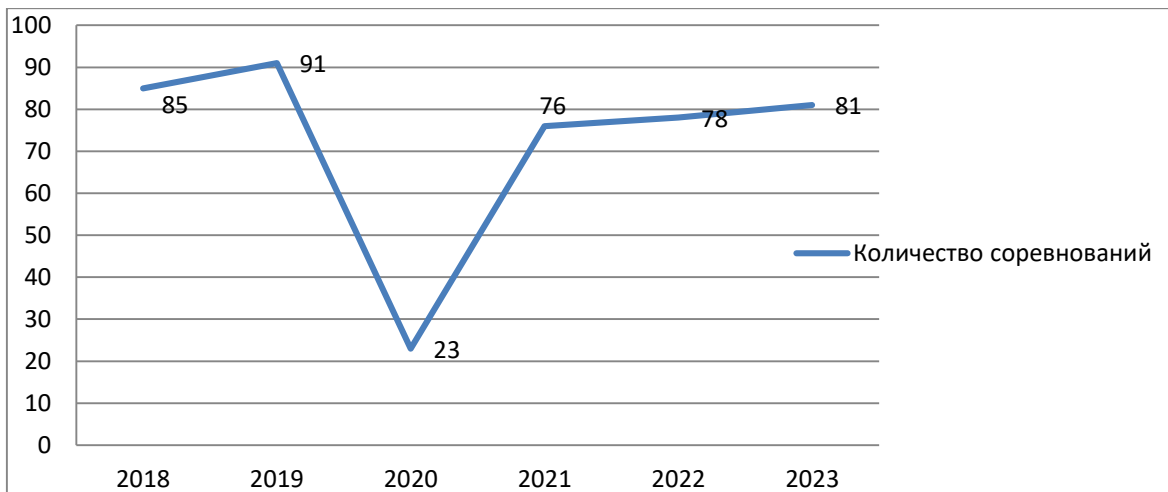


Рис.6 Участие в соревнованиях спортсменов Октябрьской СШ

В составы сборных команд Архангельской области зачислены 23 спортсменов Октябрьской СШ по видам спорта:

Лыжные гонки – 1 чел.

Самбо – 16 чел.

Волейбол – 6 чел.

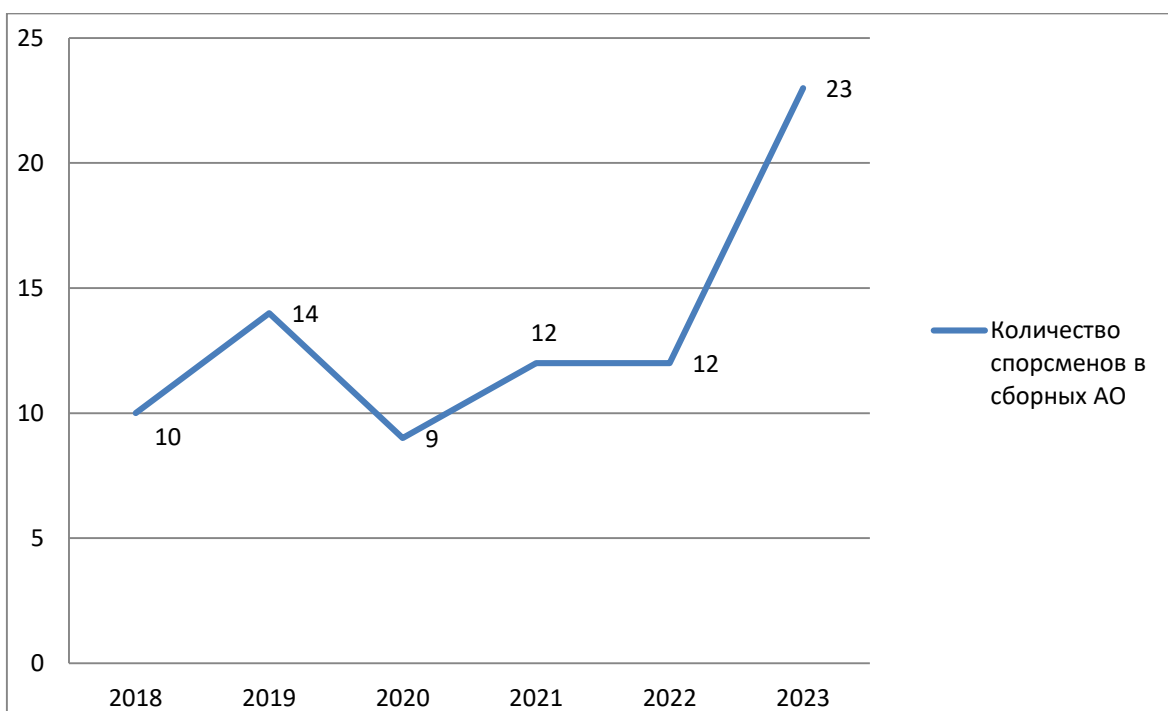




Рис.7 Зачисление в сборные команды АО спортсменов Октябрьской СШ

На районный праздник «Юные дарования Устьи» в 2023 г. от Октябрьской СШ были номинированы 68 спортсменов (из них «Золотой фонд, Олимпийские надежды» - 8 чел., «Серебряный фонд. Олимпийские надежды» - 11 чел., «Олимпийские надежды» - 9 чел.) и 4 команды.

В 2023 году завершена реализация капитального ремонта спортивного зала «Юность», здание получило круговое утепление, заменена кровля, устроен современный фасад здания, выполнена внутренняя отделка всех помещений согласно разработанному дизайн-проекту с рекомендованным Министерством специализированным дизайн-кодом, заменены коммуникации водоснабжения, водоотведения, отопления, электрические сети, спортивные залы наполнены современным инвентарем и оборудованием. Во взаимодействии с администрацией округа выполнено благоустройство мини-футбольного поля – выполнено 3D-ограждение, освещение, обустроены подходы к полю и тренажерной площадке, устроено покрытие тренажерной площадки из резиновой крошки.

В отделениях по видам спорта обновлен спортивный инвентарь. В основной спортзал закуплены новые оградительные сетки. Проведены косметические ремонты в тренажерном зале спорткомплекса, в малом спортивном зале, в коридорах и раздевалках. Осуществлена замена старого электрооборудования на современное.









**ПОКАЗАТЕЛИ  
ДЕЯТЕЛЬНОСТИ ОРГАНИЗАЦИИ ДОПОЛНИТЕЛЬНОГО ОБРАЗОВАНИЯ,  
ПОДЛЕЖАЩЕЙ САМООБСЛЕДОВАНИЮ**

№ п/п	Показатели	Единица измерения
1.	Образовательная деятельность	
1.1	Общая численность учащихся, в том числе:	526 человек
1.1.1	Детей дошкольного возраста (3 - 7 лет)	72 человек
1.1.2	Детей младшего школьного возраста (7 - 11 лет)	125 человек
1.1.3	Детей среднего школьного возраста (11 - 15 лет)	247 человек
1.1.4	Детей старшего школьного возраста (15 - 17 лет)	82 человек
1.2	Численность учащихся, обучающихся по образовательным программам по договорам об оказании платных образовательных услуг	нет
1.3	Численность/удельный вес численности учащихся, занимающихся в 2-х и более объединениях (кружках, секциях, клубах), в общей численности учащихся	47/ 9%
1.4	Численность/удельный вес численности учащихся с применением дистанционных образовательных технологий, электронного обучения, в общей численности учащихся	нет
1.5	Численность/удельный вес численности учащихся по образовательным программам для детей с выдающимися способностями, в общей численности учащихся	нет
1.6	Численность/удельный вес численности учащихся по образовательным программам, направленным на работу с детьми с особыми потребностями в образовании, в общей численности учащихся, в том числе:	человек/% нет
1.6.1	Учащиеся с ограниченными возможностями здоровья	11/2%
1.6.2	Дети-сироты, дети, оставшиеся без попечения родителей	нет
1.6.3	Дети-мигранты	нет
1.6.4	Дети, попавшие в трудную жизненную ситуацию	нет
1.7	Численность/удельный вес численности учащихся, занимающихся учебно-исследовательской, проектной деятельностью, в общей численности учащихся	нет
1.8	Численность/удельный вес численности учащихся, принявших участие в массовых мероприятиях (конкурсы, соревнования, фестивали, конференции), в общей численности учащихся, в том числе:	человек/% 397/75
1.8.1	На муниципальном уровне	человек/% 302/57
1.8.2	На региональном уровне	человек/% 143/27
1.8.3	На межрегиональном уровне	человек/% 12/2,3
1.8.4	На федеральном уровне	человек/% -
1.8.5	На международном уровне	человек/% -
1.9	Численность/удельный вес численности учащихся - победителей и призеров массовых мероприятий (конкурсы, соревнования, фестивали, конференции), в общей численности учащихся, в том числе:	человек/% 238/46
1.9.1	На муниципальном уровне	человек/% 121/23

1.9.2	На региональном уровне	человек/% 95/19
1.9.3	На межрегиональном уровне	человек/% 1/0,2
1.9.4	На федеральном уровне	человек/% 7/1,5%
1.9.5	На международном уровне	человек/% -
1.10	Численность/удельный вес численности учащихся, участвующих в образовательных и социальных проектах, в общей численности учащихся, в том числе:	нет
1.10.1	Муниципального уровня	нет
1.10.2	Регионального уровня	нет
1.10.3	Межрегионального уровня	нет
1.10.4	Федерального уровня	нет
1.10.5	Международного уровня	нет
1.11	Количество массовых мероприятий, проведенных образовательной организацией, в том числе:	единиц 81
1.11.1	На муниципальном уровне	единиц 39
1.11.2	На региональном уровне	единиц 2
1.11.3	На межрегиональном уровне	единиц 0
1.11.4	На федеральном уровне	единиц 0
1.11.5	На международном уровне	единиц 0
1.12	Общая численность педагогических работников	17 человек
1.13	Численность/удельный вес численности педагогических работников, имеющих высшее образование, в общей численности педагогических работников	человек/% 16 /94
1.14	Численность/удельный вес численности педагогических работников, имеющих высшее образование педагогической направленности (профиля), в общей численности педагогических работников	человек/% 16 /94
1.15	Численность/удельный вес численности педагогических работников, имеющих среднее профессиональное образование, в общей численности педагогических работников	человек/% 17 /100
1.16	Численность/удельный вес численности педагогических работников, имеющих среднее профессиональное образование педагогической направленности (профиля), в общей численности педагогических работников	человек/% 17 /100
1.17	Численность/удельный вес численности педагогических работников, которым по результатам аттестации присвоена квалификационная категория, в общей численности педагогических работников, в том числе:	человек/% 4 /25
1.17.1	Высшая	человек/% 3 /20
1.17.2	Первая	человек/% 1/6
1.18	Численность/удельный вес численности педагогических работников в общей численности педагогических работников, педагогический стаж работы которых составляет:	человек/%
1.18.1	До 5 лет	человек/%

		5/29
1.18.2	Свыше 30 лет	человек/% 4 /25
1.19	Численность/удельный вес численности педагогических работников в общей численности педагогических работников в возрасте до 30 лет	человек/% 5/29
1.20	Численность/удельный вес численности педагогических работников в общей численности педагогических работников в возрасте от 55 лет	человек/% 4 /25
1.21	Численность/удельный вес численности педагогических и административно-хозяйственных работников, прошедших за последние 5 лет повышение квалификации/профессиональную переподготовку по профилю педагогической деятельности или иной осуществляемой в образовательной организации деятельности, в общей численности педагогических и административно-хозяйственных работников	человек/% 15 /93
1.22	Численность/удельный вес численности специалистов, обеспечивающих методическую деятельность образовательной организации, в общей численности сотрудников образовательной организации	человек/% 1/6
1.23	Количество публикаций, подготовленных педагогическими работниками образовательной организации:	1
1.23.1	За 3 года	2
1.23.2	За отчетный период	1
1.24	Наличие в организации дополнительного образования системы психолого-педагогической поддержки одаренных детей, иных групп детей, требующих повышенного педагогического внимания	нет
2.	Инфраструктура	
2.1	Количество компьютеров в расчете на одного учащегося	единиц нет
2.2	Количество помещений для осуществления образовательной деятельности, в том числе:	единиц
2.2.1	Учебный класс	единиц нет
2.2.2	Лаборатория	единиц нет
2.2.3	Мастерская	единиц нет
2.2.4	Танцевальный класс	единиц нет
2.2.5	Спортивный зал	единиц 3
2.2.6	Бассейн	единиц нет
2.3	Количество помещений для организации досуговой деятельности учащихся, в том числе:	единиц
2.3.1	Актовый зал	единиц нет
2.3.2	Концертный зал	единиц нет
2.3.3	Игровое помещение	единиц 3
2.4	Наличие загородных оздоровительных лагерей, баз отдыха	нет
2.5	Наличие в образовательной организации системы электронного документооборота	нет

2.6	Наличие читального зала библиотеки, в том числе:	нет
2.6.1	С обеспечением возможности работы на стационарных компьютерах или использования переносных компьютеров	нет
2.6.2	С медиатекой	нет
2.6.3	Оснащенного средствами сканирования и распознавания текстов	нет
2.6.4	С выходом в Интернет с компьютеров, расположенных в помещении библиотеки	нет
2.6.5	С контролируемой распечаткой бумажных материалов	нет
2.7	Численность/удельный вес численности учащихся, которым обеспечена возможность пользоваться широкополосным Интернетом (не менее 2 Мб/с), в общей численности учащихся	человек/% нет